



PPB50



ECO-CONCEPTION



COMPATIBLE
SOLAIRE



CONCEPTION
FRANÇAISE

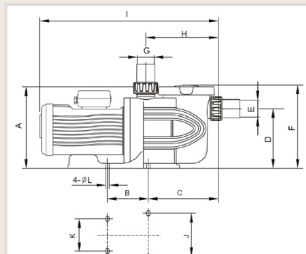
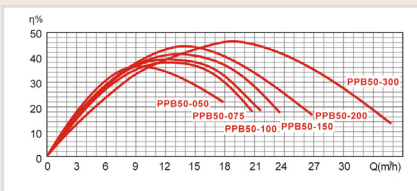
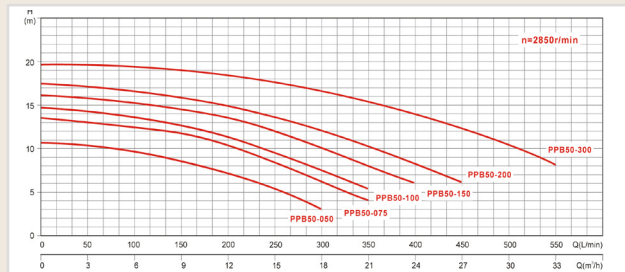
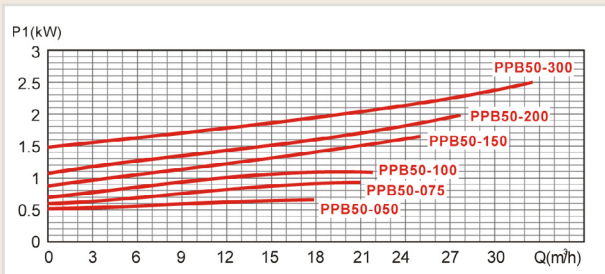


SAV DÉDIÉ
EN FRANCE

DESCRIPTION

- ✓ Pompe auto amorçante
- ✓ Pompe silencieuse (<68 dB), faibles vibrations
- ✓ Raccord-union et filetage male-femelle (ø50 int. et ø63 ext.) - Tube ø50
- ✓ Garniture mécanique BT-Burgmann en inox 316
- ✓ Axe en inox 316
- ✓ Utilisable en eau de mer
- ✓ Joints mécaniques Burgman : durée de vie prolongée
- ✓ Customisable à la demande
- ✓ Conditionné en palette de 12 unités

	PPB50-050	PPB50-075	PPB50-100	PPB50-150	PPB50-200	PPB50-300
HP	1/2	3/4	1	1 1/2	2	3
kW	0,37	0,55	0,75	1,1	1,5	2,2
Alimentation	Mono	Tri	Mono	Tri	Mono	Tri
A	3,1	1,2	4,2	1,6	5,3	2
P1 (kW)	0,68	0,65	0,95	0,91	1,15	1,1
	1,7	1,6	2,1	2	2,6	2,6
	Hauteur colonne d'eau					
	0 m3/h	10,8	13,5	14,8	16,2	17,5
	3 m3/h	10,3	13	14,2	15,8	17
	6 m3/h	9,7	12,4	13,6	15,3	16,5
	9 m3/h	8,5	11,7	12,6	14,5	15,8
	12 m3/h	7,2	10,5	11,5	13,5	15,2
	15 m3/h	5,3	8,3	9,5	12	13,7
	18 m3/h	3,5	6,2	7,5	10	11,9
	21 m3/h		4	5,5	8	10
	24 m3/h				6	8,4
	27 m3/h					6,2
	30 m3/h					10,4
	33 m3/h					8,2



	A	B	C	D	E	F	G	H	I	J	K	L
PPB50-050	266	134	229	195	Ø50/63	273	Ø50/63	238	595	190	154	11,5
PPB50-075	266	134	229	195	Ø50/63	273	Ø50/63	238	595	190	154	11,5
PPB50-100	266	134	229	195	Ø50/63	273	Ø50/63	238	605	190	154	11,5
PPB50-150	266	134	229	195	Ø50/63	273	Ø50/63	238	605	190	154	11,5
PPB50-200	266	134	229	195	Ø50/63	273	Ø50/63	238	640	190	154	11,5
PPB50-300	266	134	229	195	Ø50/63	273	Ø50/63	238	640	190	154	11,5